

# Entities

(別怕! 跟著做你就會!)

[shuhtai@uch.edu.tw](mailto:shuhtai@uch.edu.tw)

# 學習如何學習！

1

1 2

1 2 3

.....

1 2 3 4 5 6 7 8 9 10

## 金字塔念書法



圖片來源: Google 圖片

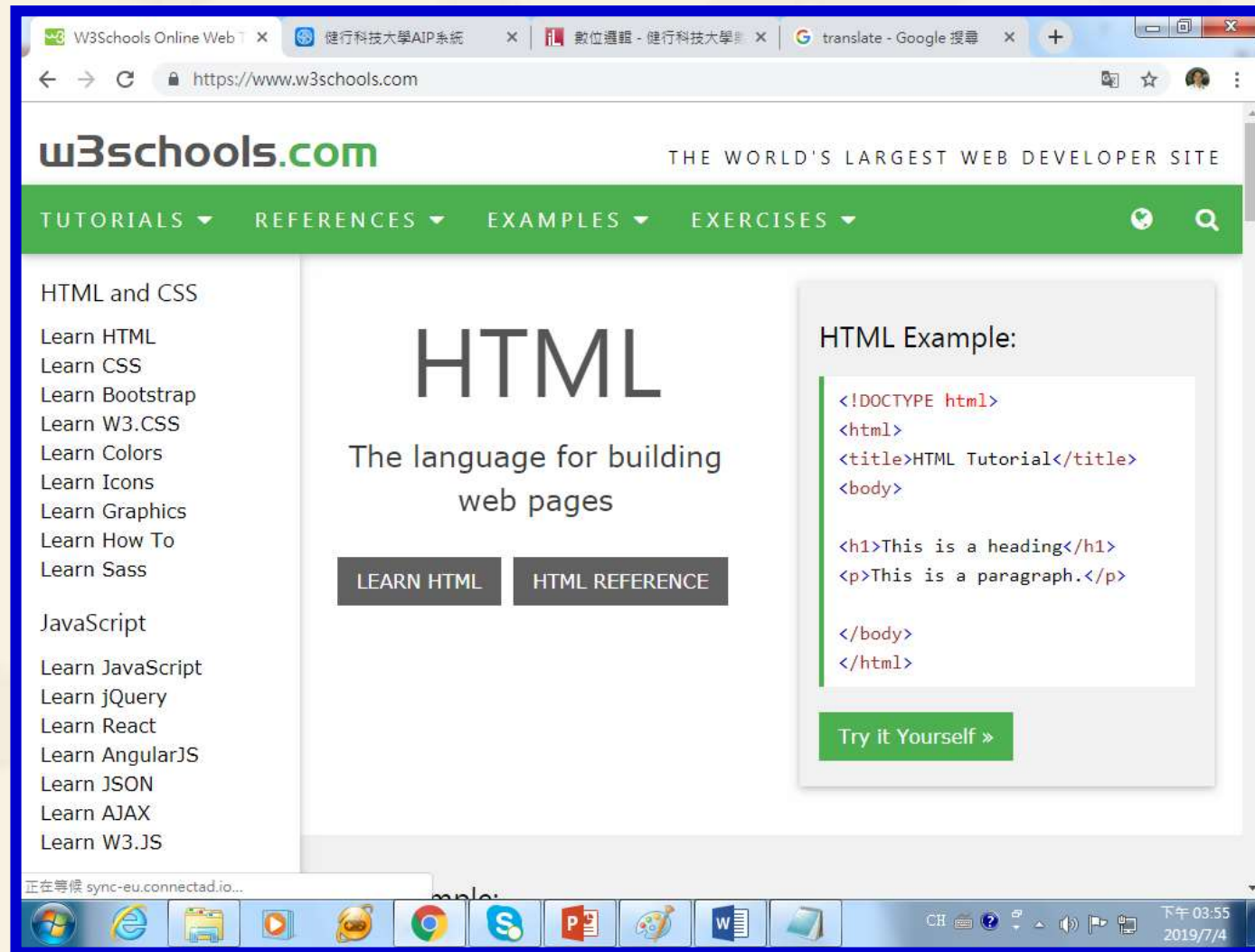
如果一本書有10個章節！先看第1章，在看第2章之前再把第1章看一遍，在看第3章之前再把第1, 2章看一遍，.....，等看到第10章的時候，第1, 2, 3, 4章恐怕已經背起來了！我稱這種念書法為金字塔念書法，今天開始照著做，明年的妳/你肯定不一樣！

所有的考卷都可以考100分，是我們自己錯過了！

## 學習秘訣=發問+練習

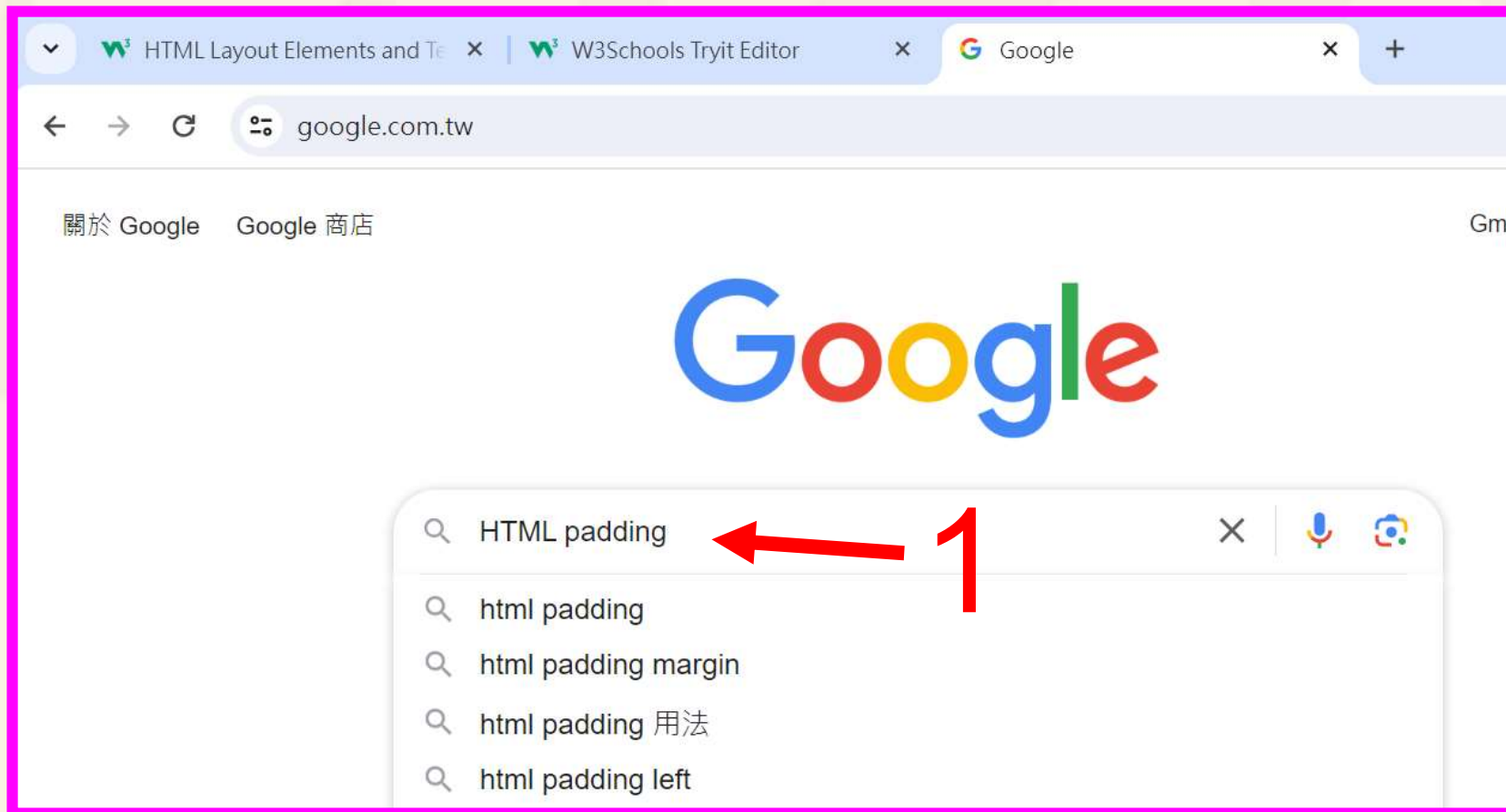
考卷發下去，時間到了收回來，如果沒有考到100分，這很正常。重點來了，不會的可以問，問完了練習，準備好了考卷再發下去。第二次還是沒有考到100分，這也很正常。沒關係，再來一次，不會的可以問，問完了練習，準備好了考卷第三次再發下去，.....，考到第N次如果還是沒有考到100分。沒關係，再來，不會的可以問，問完了練習，N+1次、N+2次、.....，你們都很聰明，知道我在說什麼，到最後考卷一定可以考100分！看懂了妳/你就會知道，原來學習的秘訣就是發問和練習！今天開始不懂就問，問完了練習，明年的妳/你肯定不一樣！

# 參考資料



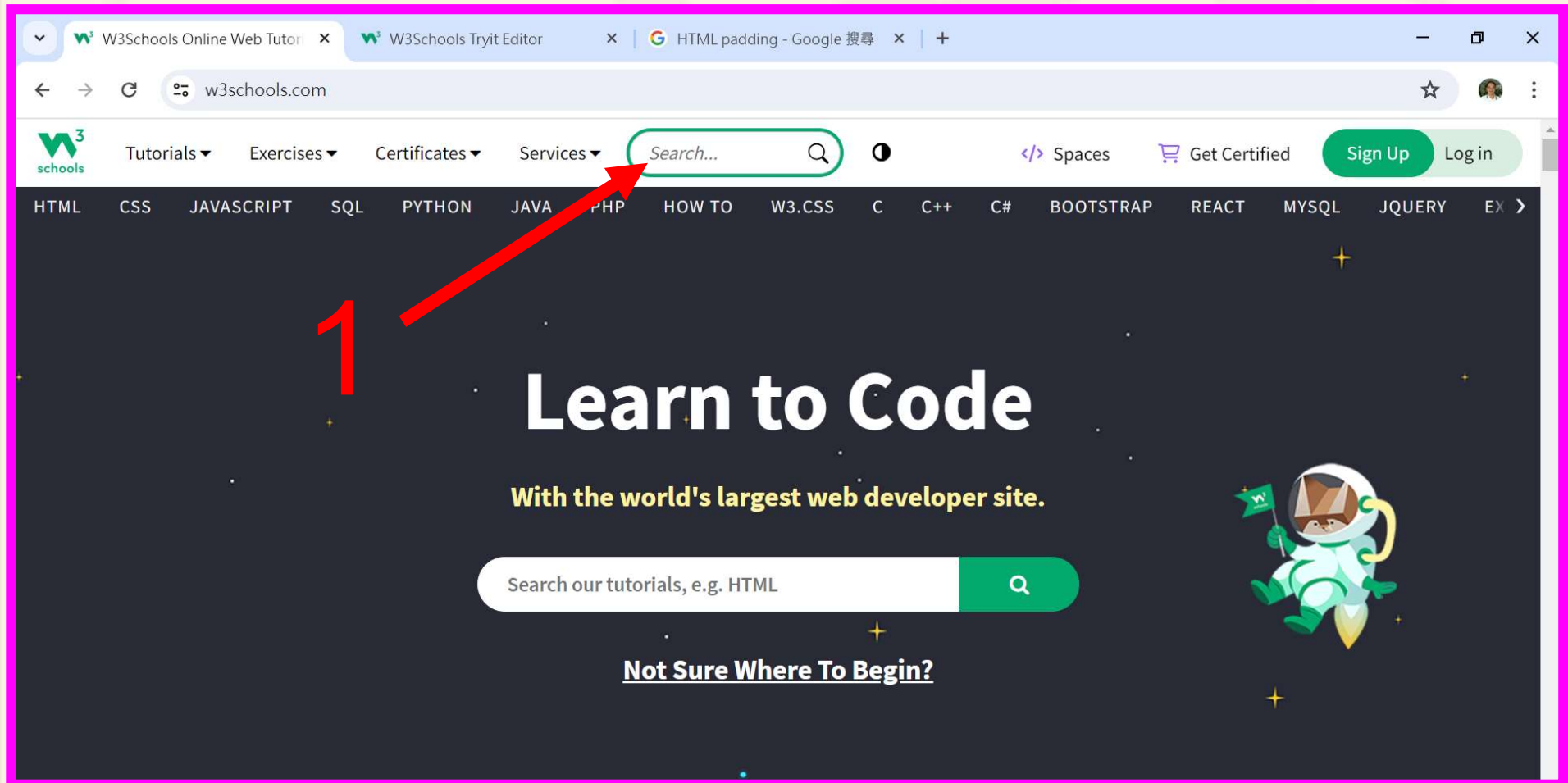
Sources: [www.w3schools.com](http://www.w3schools.com)

## Lab025\_Entities\_Tutorial HTML 1/4



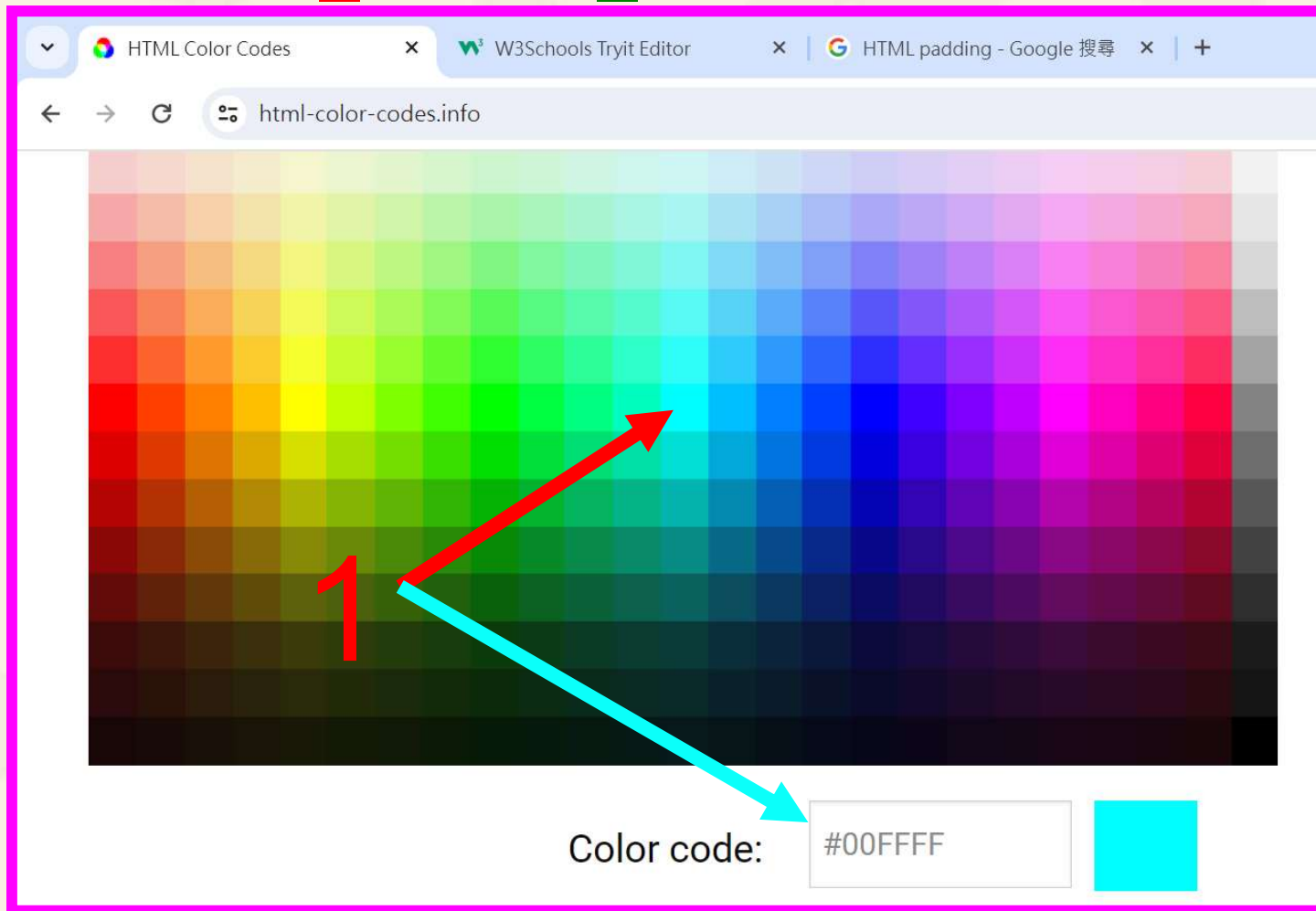
1. 用google搜尋HTML關鍵語法，自學關鍵語用法。

# Lab025\_Entities\_Tutorial HTML 2/4



1. 善用w3schools網站搜尋關鍵語自學關鍵知識。

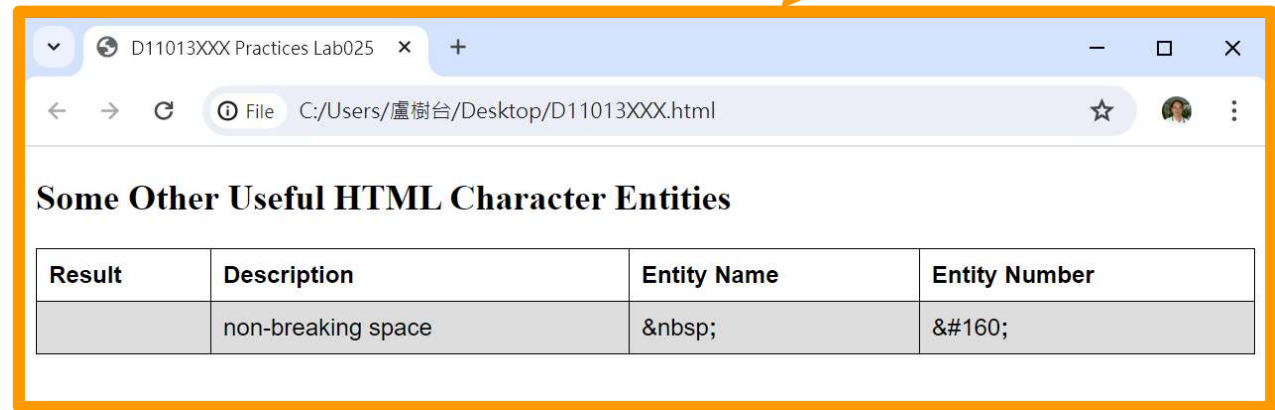

# Lab025\_Entities\_Tutorial HTML 3/4



1. 善用html-color-codes網站查尋顏色編碼。

# Lab025\_ Entities\_Tutorial HTML 4/4

```
D11013XXX - 記事本
檔案(F) 編輯(E) 格式(O) 檢視(V) 說明
<!DOCTYPE html><html>
<title>D11013XXX Practices Lab025</title><head><style>
table {font-family: arial, sans-serif; border-collapse: collapse; width: 100%}
td, th {border: 1px solid #000; text-align: left; padding: 8px;}
tr:nth-child(even) {background-color:#dddddd;}
</style></head>
<body>
<h2>Some Other Useful HTML Character Entities</h2>
<table>
  <tr>
    <th>Result</th>
    <th>Description</th>
    <th>Entity Name</th>
    <th>Entity Number</th>
  </tr>
  <tr>
    <td>&nbsp; </td>
    <td>non-breaking space</td>
    <td>&amp;nbsp; </td>
    <td>&#160;</td>
  </tr>
</table>
</body>
</html>
```



1. 參考此範例及結果嘗試編修內容來做出下一頁的驗收規範。



# Lab025 驗收規範

請更換D11013XXX 為您的學號, <h2>

**D11013XXX** creates this **HTML Entities Table**

| Result | Description        | Entity Name | Entity Number |
|--------|--------------------|-------------|---------------|
|        | non-breaking space | &nbsp;      | &#160;        |
| <      | less than          | &lt;        | &#60;         |
| >      | greater than       | &gt;        | &#62;         |
| ©      | copyright          | &copy;      | &#169;        |
| €      | euro               | &euro;      | &#8364;       |
| ¥      | yen                | &yen;       | &#165;        |

完成上圖指定成果後請教師在您的座位驗收並簽名加分  
每一位學生至少都要用自己的電腦做一次Lab025!

# 課後習作

HTML Entities x Google x +

← → ↻ w3schools.com/html/html\_entities.asp

w3schools.com 閱讀網頁資料

HTML CSS JAVASCRIPT SQL PYTHON PHP BOOTSTRAP HOW TO W3.CSS JQUE

HTML Lists  
HTML Blocks  
HTML Classes  
HTML Id  
HTML Iframes  
HTML JavaScript  
HTML File Paths  
HTML Head  
HTML Layout  
HTML Responsive  
HTML Computercode  
**HTML Entities**  
HTML Symbols  
HTML Charact

Introduction to C# in Unity - Fast And Easy Access  
Learn about C# and the basics of coding, and how to use them in Unity. unity3d.com

## HTML Entities

< Previous

Reserved characters in HTML must be replaced with character entities.  
Characters that are not present on your keyboard can also be replaced by entities.

# 養成良好的工作態度

- 離開實驗室時請整理自己的工作座位，為自己的工作態度加分：
  - (1)滑鼠鍵盤歸位 (2)電腦關機 (3)螢幕關閉電源 (4)椅背靠妥 (5)個人責任區(工作座位及週邊範圍)應整潔，不遺留垃圾紙屑等。

